

MÅLA, PYSSLA och LÄR  
med  
**FLAMMY**







Gillar du att måla?  
Då kan du färglägga den här sidan.  
Vilken färg har en brandsläckare?

Hej!

Jag heter Flammy! Vet du hur du  
ska göra om det börjar brinna?  
Jag kan visa dig!






Så här gick det till när det började brinna hos Anton och hans pappa. Följ med och lär dej hur du ska göra om det börjar brinna hemma hos dej. Färglägg bilderna!



Så här farligt kan det bli om ett tänd ljus står nära en gardin och fönstret är öppet. Ställ alltid levande ljus långt ifrån saker som kan börja brinna.



Hunden Ludde gör fel som gömmer sej.  
Om det börjar brinna ska alla ta sej ut  
ur huset så fort de kan.



Ropa "DET BRINNER" så högt du kan,  
så att alla får veta vad som har hänt.







Det är viktigt att alla kommer ut så fort som möjligt.



Kryp ut ur rummet under röken. Röken är farlig att andas in.





Stäng dörren till rummet där det brinner. Då får elden mindre luft och kan inte sprida sej så snabbt.



Ring 112 och berätta vad som har hänt.  
Gå ut och vänta på brandkåren.








När brandkåren har kommit börjar de att släcka branden. Gå inte för nära huset utan stanna på ett säkert ställe.





Allting slutade lyckligt för Anton, hans pappa och hunden Ludde. Några dagar senare kunde de sitta i vardagsrummet igen och mysa framför tv:n.



### Men vad var det egentligen som hände?

Jo, pappan hade tänd ett ljus nära en gardin vid ett öppet fönster. Sedan somnade de i soffan och märkte inte att gardinen började brinna. Tack vare brandvarnaren vaknade de. De kröp ut under röken och stängde dörren till det brinnande rummet. Anton och Ludde skyndade sig ut. Antons pappa ringde 112 samtidigt som han också sprang ut. Brandkåren var snabbt på plats och kunde släcka elden.



# ETT ETT TVÅ - LÄTT ATT SLÅ!

Färglägg!



Ring 112 om du  
behöver hjälp av  
brandkår, ambulans  
eller polis.



## Flammys minnesregel

Tänk på att du har  
EN MUN...

...EN NÄSA...

...TVÅ ÖGON!



ETT


ETT

TVÅ - LÄTT ATT SLÅ!




# FLAMMYS LABYRINT

Flammy kryper under röken i ett hus som brinner.  
Hjälp honom hitta ut!



En skylt som visar var du kan gå  
ut är alltid grön. Måla den!









Nu har Majas familj gjort rätt.  
Titta själv får du se.



Ljuset står långt  
från gardinerna.

Det ligger inget  
på elementet.

Brandvarnaren sitter i taket.

Framför brasan finns  
ett gnistskydd.

Det står inget på tv:n. Man ska  
aldrig ställa saker där.

Det ligger inget på lampan.

Kaninen får inte bita i sladdarna.



Färglägg!



Här provar jag om brandvarnaren fungerar. Har ni satt upp brandvarnare hemma? Kolla att de fungerar!





# BRANDSLÄCKARE

Se till att alltid ha en pulverbrandsläckare hemma!

Färglägg!





Färglägg!



# BRANDFILT

En brandfilt är också bra att ha hemma.





# FLAMMYS BRANDREGLER

1. **Blås ut ljusen!** Den som tänder ett ljus ska också se till att det släcks.
2. Ha alltid brandvarnare uppsatta hemma!
3. Testa brandvarnaren minst en gång per år.
4. Byt batterier en gång per år!
5. Ha alltid en pulverbrandsläckare hemma!
6. En brandfilt är också bra att ha hemma.
7. Prata om vad ni ska göra om det börjar brinna hemma! Se till att alla vet vad de ska göra om brandvarnaren skulle tjuta när ni sover.



Vi ses!

Art. nr. 150050

Om ni vill veta mer gå in på [www.svbf.se](http://www.svbf.se)